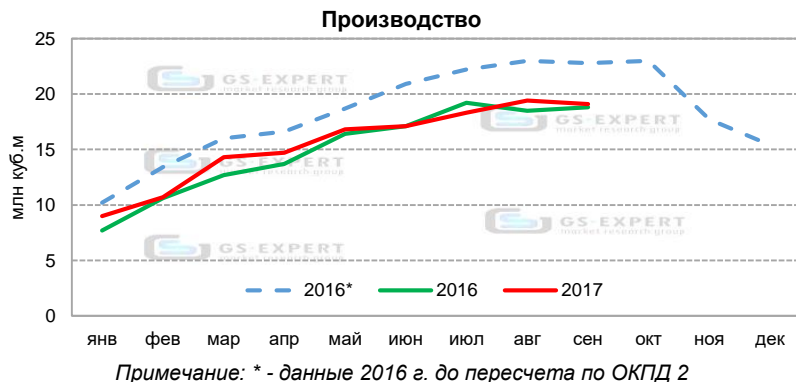


С января 2017 г. Росстат перешел на учет производства товарной продукции в соответствии с новым классификатором ОКПД 2. При этом данные ретроспективных пересчетов за периоды 2016 года существенно отличаются от данных, публиковавшихся в 2016 году.

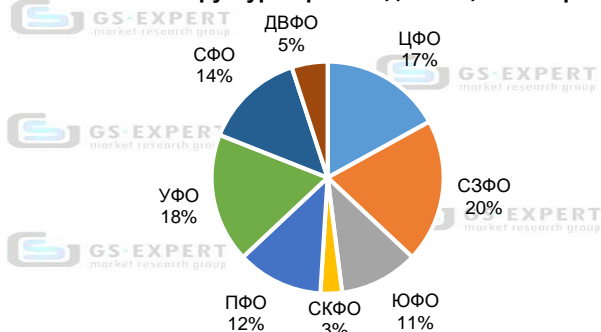
По оценкам "ГС-Эксперт", за 9 месяцев 2017 г. в России произведено 139,3 млн м³ щебня и гравия – на 3,4% больше, чем за аналогичный период 2016 г.



По итогам 9 месяцев текущего года во всех федеральных округах, за исключением Дальневосточного, наблюдалось увеличение объемов производства щебня и гравия. Лидерами по темпам роста производства стали Южный федеральный округ (+8,7% к уровню 9 месяцев 2016 г.), Центральный федеральный округ (+8,4%) и Северо-Кавказский федеральный округ (+7,4%).

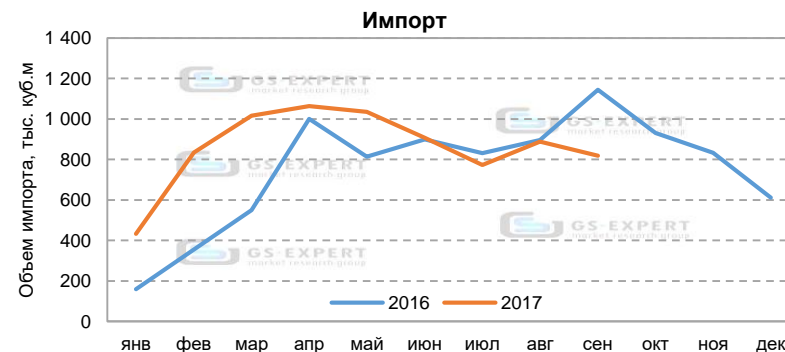
Рост объемов производства щебня в январе-сентябре 2017 г. отмечен в 44 из 71 субъектов Федерации, в которых расположены действующие дробильно-сортировочные заводы. Лидерами по темпам роста производства по итогам 9 месяцев 2017 г. стали: Республика Мордовия и Тюменская область – рост в 3,5 раза по сравнению с уровнем 9 месяцев 2016 года; Ярославская область – рост в 2,6 раза; Республика Тыва - рост в 2,2 раза; Орловская область – рост в 2,0 раза; Республика Коми - рост в 1,9 раза; Республика Крым - рост в 1,8 раза. Наибольшее падение объемов выпуска этой продукции отмечено в Удмуртской Республике, Ульяновской области, Томской области и Республике Бурятия – объем производства щебня и гравия в этих регионах сократился более чем в 2 раза по сравнению с уровнем 9 месяцев 2016 года.

Региональная структура производства щебня и гравия



За 9 месяцев текущего года объем отгрузки щебня и гравия крупными и средними предприятиями всеми видами транспорта снизился почти на 12% по сравнению с аналогичным периодом предыдущего года; объем отгрузки щебня и гравия по железной дороге на внутренний рынок сократился на 5,4%. В целом на долю железнодорожного транспорта пришлось около 73% от общего объема отгрузки (за 9 месяцев 2016 г. - 68%).

Объем импорта щебня и гравия в январе-сентябре 2017 г. составил около 7,8 млн м³, что на 17% превышает уровень 9 месяцев 2016 года. Около 73% импорта пришлось на долю Беларуси, по 11% - на долю Украины, и Норвегии (поставки в Калининградскую область).



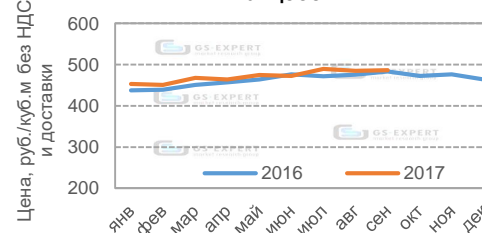
Объем экспорта составил всего около 155 тыс. м³ (+67% к уровню 9 месяцев 2016 г.)

По итогам 9 месяцев 2017 г. объем потребления щебня и гравия в стране оценивается в 143,4 млн м³, что на 0,8% больше, чем за аналогичный период предыдущего года. При этом в 3-м квартале отмечено снижение объемов потребления щебня и гравия на 1,7%.

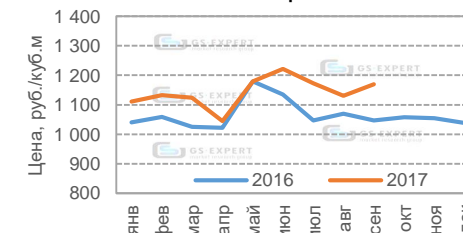
Средняя цена производителей на щебень (без НДС и доставки) в январе-сентябре 2017 г. составила 472 руб./м³ (+2,1% к 9 мес. 2016 г.). Средняя цена производителей на гравий составила 555 руб./м³ (+8,8%).

Средняя цена приобретения щебня (с учетом НДС, доставки, бытовых и коммерческих расходов) в январе-сентябре 2017 г. составила 1 143 руб./м³ (+6,9% к 9 мес. 2016 г.), средняя цена приобретения гравия – 955 руб./м³ (-3,6%).

Средняя цена производителей на щебень



Средняя цена приобретения щебня



Более подробная информация в ежеквартальном информационно-аналитическом отчете "Мониторинг российского рынка щебня и гравия"