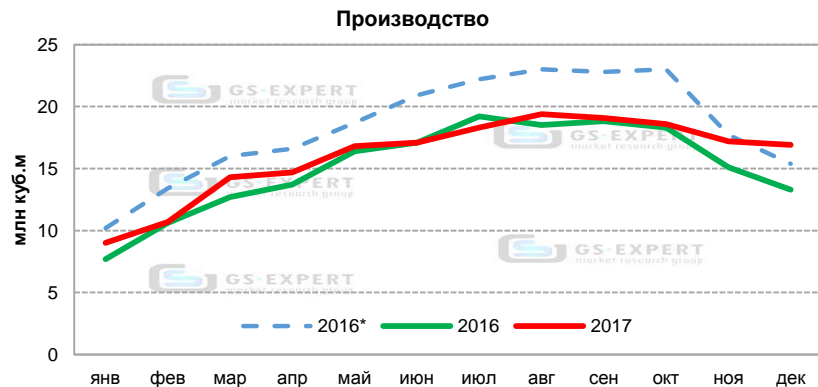


## Рынок щебня и гравия в России: итоги 2017 г.

С января 2017 г. Росстат перешел на учет производства товарной продукции в соответствии с новым классификатором ОКПД 2. При этом данные ретроспективных пересчетов за периоды 2016 года существенно отличаются от данных, публиковавшихся в 2016 году.

По оценкам "ГС-Эксперт", в 2017 г. в России произведено 192 млн м<sup>3</sup> щебня и гравия – на 5,8% больше, чем в 2016 г.



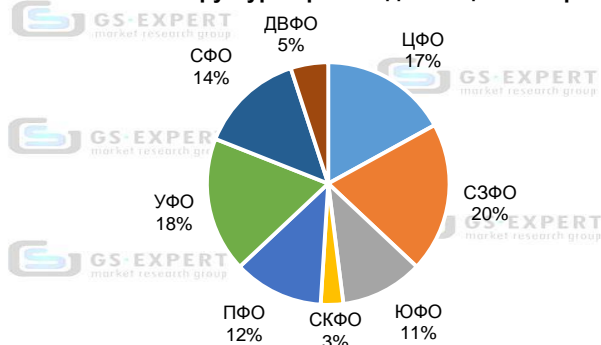
Примечание: \* - данные 2016 г. до пересчета по ОКПД 2

По итогам 2017 г. во всех федеральных округах, за исключением Дальневосточного, наблюдалось увеличение объемов производства щебня и гравия. Лидерами по темпам роста производства щебня и гравия стали Северо-Кавказский федеральный округ (+11,2% к уровню 2016 г.), Южный федеральный округ (+10,6%) и Центральный федеральный округ (+8,3%).

Рост объемов производства щебня в 2017 г. отмечен в 45 из 71 субъектов Федерации, в которых расположены действующие дробильно-сортировочные заводы. Лидерами по темпам роста производства щебня и гравия по 2017 г. стали: республика Тыва – рост в 2,9 раза по сравнению с уровнем 2016 года; Ингушская республика и Магаданская область - рост в 2,7 раза; республика Мордовия - рост в 2,6 раза; Орловская область – рост в 2,1 раза; республика Крым и Тюменская область - рост в 2,0 раза.

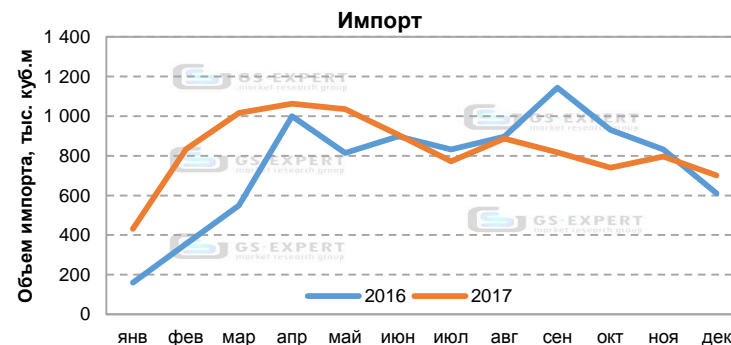
Наибольшее падение объемов выпуска этой продукции отмечено в Ульяновской области, Томской области и Республике Бурятия – объем производства щебня в этих регионах сократился более чем в 2 раза по сравнению с уровнем 2016 года.

### Региональная структура производства щебня и гравия



По итогам 2017 г. объем отгрузки щебня и гравия крупными и средними предприятиями всеми видами транспорта снизился почти на 8,7% по сравнению с уровнем предыдущего года; объем отгрузки щебня и гравия по железной дороге на внутренний рынок сократился на 1,1%. В целом на долю железнодорожного транспорта пришлось около 71% от общего объема отгрузки (в 2016 г. - 68%).

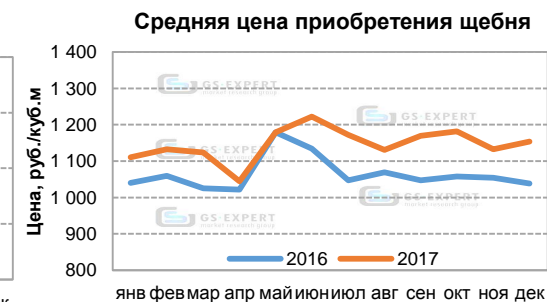
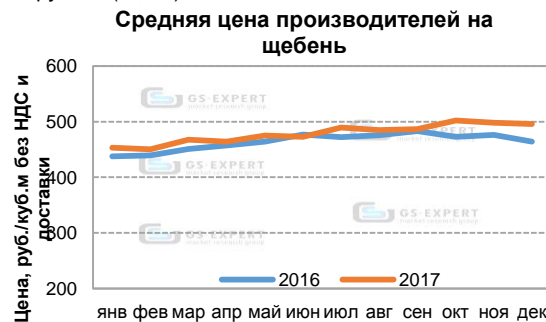
Объем импорта щебня и гравия 2017 г. составил около 10 млн м<sup>3</sup>, что на 11% превышает уровень предыдущего года. Около 72% импорта пришлось на долю Беларуси, 15% - на долю Украины и 10% - Норвегии (поставки в Калининградскую область).



Объем экспорта составил всего около 200 тыс. м<sup>3</sup>, что, тем не менее, в 2 раза превысило показатель 2016 г.

По итогам 2017 г. объем потребления щебня и гравия в стране оценивается в 199 млн м<sup>3</sup>, что на 5,1% больше, чем годом ранее. При этом в 4-м квартале отмечен рост объемов потребления щебня и гравия на 18% по сравнению с аналогичным периодом 2016 г.

Средняя цена производителей на щебень (без НДС и доставки) в 2017 г. составила 478 руб./м<sup>3</sup> (+3,1% к 2016 г.). Средняя цена производителей на гравий составила 565 руб./м<sup>3</sup> (+9,6%). Средняя цена приобретения щебня (с учетом НДС, доставки, бытовых и коммерческих расходов) в 2017 г. составила 1 146 руб./м<sup>3</sup> (+7,7% к 2016 г.), средняя цена приобретения гравия – 976 руб./м<sup>3</sup> (-0,5%).



**Более подробная информация в ежеквартальном информационно-аналитическом отчете "Мониторинг российского рынка щебня и гравия"**