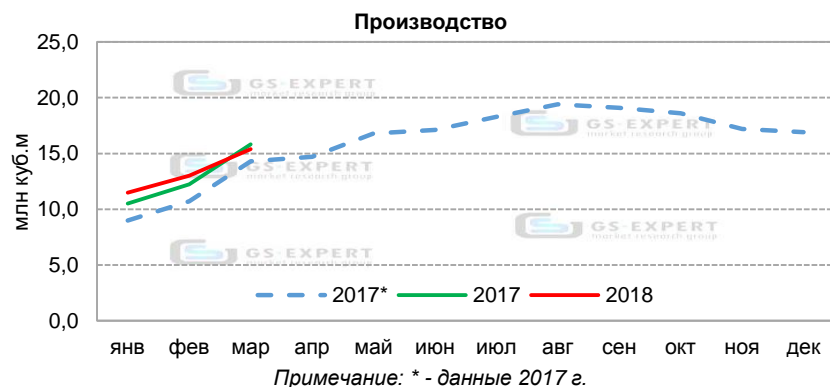


Данные Росстата об объемах производства в 2017 г., публикуемые в 2018 г. (сопоставление с аналогичным периодом предыдущего года), существенно, не менее чем на 13% отличаются от данных производственной статистики, опубликованной в 2017 г..

По оценкам "ГС-Эксперт", в январе-марте 2018 г. в России произведено около 40 млн м³ щебня и гравия – на 2,5% больше, чем за аналогичный период 2017 г.

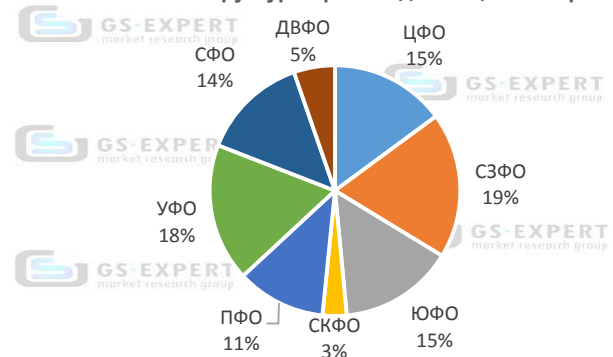


По итогам 1 кв. 2018 г. во всех федеральных округах, за исключением Северо-Западного и Приволжского, наблюдалось увеличение объемов производства щебня и гравия. Лидерами по темпам роста производства щебня и гравия стали Сибирский федеральный округ (+16,8% к аналогичному периоду 2017 г.) и Северо-Кавказский федеральный округ (+16,4%).

Рост объемов производства щебня в 1 кв. 2018 г. отмечен в 45 из 74 субъектов Федерации, в которых расположены действующие дробильно-сортировочные заводы. Лидерами по темпам роста производства щебня и гравия стали регионы с незначительными объемами производства: Республика Ингушетия – рост в 9,8 раза по сравнению с уровнем 1-го квартала 2017 года; Чувашская Республика - рост в 6,7 раза; Пензенская область - рост в 3,6 раза; Республика Северная Осетия-Алания – рост в 3,5 раза; Республика Марий Эл – рост в 3,3 раза; Орловская область - рост в 3,0 раза.

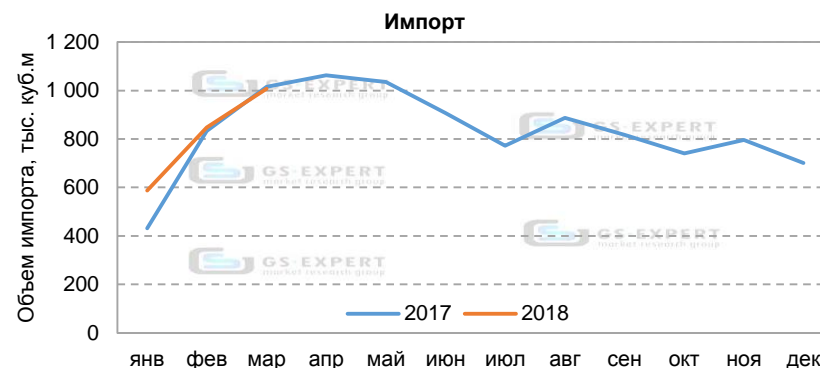
Наибольшее падение объемов выпуска этой продукции отмечено в Калининградской области, Чеченской Республике, Пермском крае и Архангельской области – объем производства щебня в этих регионах сократился более чем на 30% по сравнению с уровнем 1-го квартала 2017 года.

Региональная структура производства щебня и гравия



По итогам 1 кв. 2018 г. объем отгрузки щебня и гравия крупными и средними предприятиями всеми видами транспорта, по оценкам ГС-Эксперт, вырос на 3,2% по сравнению с аналогичным периодом предыдущего года; объем отгрузки щебня и гравия по железной дороге на внутренний рынок вырос на 4,1%. В целом на долю железнодорожного транспорта пришлось около 73% от общего объема отгрузки.

Объем импорта щебня и гравия 1 кв. 2018 г. составил около 2,4 млн м³, что на 7,1% превышает уровень аналогичного периода предыдущего года. Около 82% импорта пришлось на долю Беларуси, 14% - на долю Украины и 4% - Норвегии (поставки в Калининградскую область). Всего поставки осуществлялись из 5 стран.



Объем экспорта составил всего около 61 тыс. м³, что в 8,5 раз превысило показатель 1 кв. 2017 г.

По итогам января-марта 2018 г. объем потребления щебня и гравия в стране, с учетом изменения нереализованных складских остатков производителей, оценивается в 40,7 млн м³, что на 3,1% больше, чем в 1 кв. 2017 г.

Средняя цена производителей на щебень (без НДС и доставки) в 1 кв. 2018 г. составила 487 руб./м³ (+6,5% г/г). Средняя цена производителей на гравий составила 466 руб./м³ (-17,4%). Средняя цена приобретения щебня (с учетом НДС, доставки, бытовых и коммерческих расходов) в 1 кв. 2018 г. составила 1 223 руб./м³ (+9,0% г/г), средняя цена приобретения гравия – 1 039 руб./м³ (+12,6%).



Более подробная информация в ежеквартальном информационно-аналитическом отчете "Мониторинг российского рынка щебня и гравия: 1й квартал 2018 г."